

OÙ SE DEPLACENT-ILS ?

Les orientations des déplacements

Les résidents de la Communauté de Communes Côte Ouest Centre Manche réalisent 84 800 déplacements journaliers. Une grande majorité de ces déplacements (82%) a lieu au sein de la CC, c'est-à-dire qu'origine et destination du déplacement se situent dans la CC.

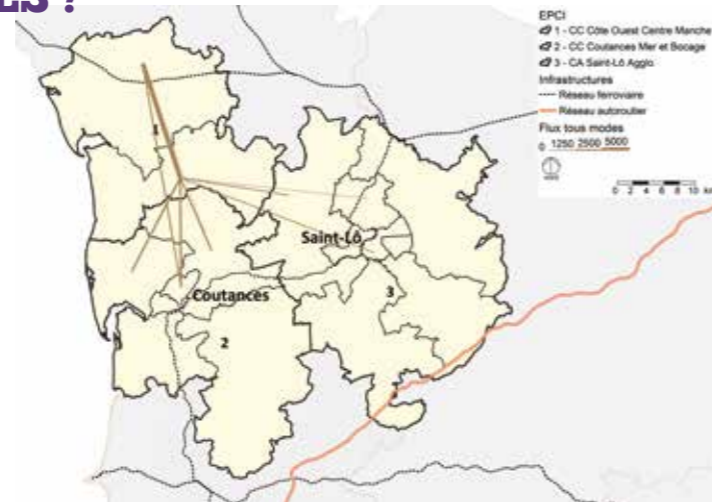
En regardant les déplacements d'échange, on constate que les flux les plus importants se produisent vers la CC Coutances Mer et Bocage (8,5%) au Sud, vers la CA Saint-Lô Agglo (4,3%) au Sud-Est et vers l'extérieur du périmètre de l'enquête 2017 (4,6%).

Les déplacements vers les pôles urbains avoisinants

Les déplacements vers les pôles urbains avoisinants sont relativement rares. Il s'agit des déplacements plus exceptionnels, non quotidiens. Le pôle urbain le plus fréquenté est Cherbourg, avec un peu plus de 5% des résidents de la Communauté de Communes Côte Ouest Centre Manche s'y déplaçant régulièrement (toutes les deux semaines au minimum), suivi par Caen.

Les échanges avec les autres pôles urbains (Rennes, Le Mans et Rouen) sont beaucoup moins fréquents.

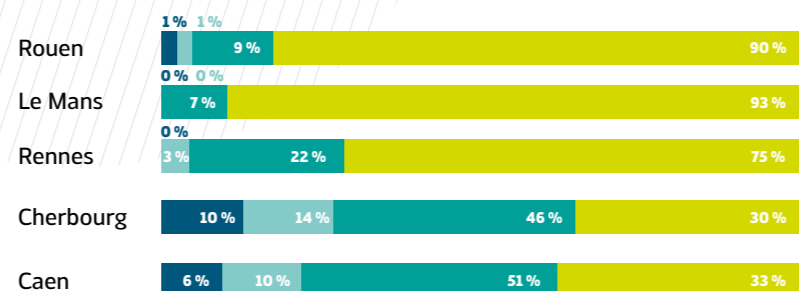
Les activités les plus fréquentes dans ces pôles sont les achats, le travail / déplacements professionnels et les visites des amis ou de la famille.



RÉPARTITION GÉOGRAPHIQUE DES DÉPLACEMENTS

	TAUX
CC Côte Ouest Centre Manche	82%
CC Coutances Mer et Bocage	8,5%
CA Saint-Lô Agglo	4,3%
Autres (dans périmètre de l'enquête 2017)	0,6%
Autres (hors périmètre de l'enquête 2017)	4,6%

DÉPLACEMENTS VERS LES PÔLES URBAINS AVOISINANTS



- Souvent (toutes les deux semaines au minimum)
- Régulièrement (tous les deux mois au minimum)
- De temps en temps (une à plusieurs fois dans l'année)
- Jamais (moins d'une fois par an)

COMMUNAUTÉ DE COMMUNES CÔTE OUEST CENTRE MANCHE

LES HABITANTS

La population de la CU

Le territoire de la Communauté de Communes Côte Ouest Centre Manche compte environ 22 000 habitants dans 10 100 ménages. La taille moyenne des ménages est donc de 2,18 personnes.

Dans la CC, 555 personnes (5 ans et plus) ont été enquêtées par téléphone sur 2 secteurs de tirage.

Classes d'âge et occupation principale

La population de la Communauté de Communes Côte Ouest Centre Manche est plus âgée (âge moyen : 44,7 ans) que la moyenne du périmètre de l'enquête 2017 (43,5 ans).

La part des personnes ayant 65 ans et plus est supérieure à la moyenne du périmètre enquêté (respectivement 25% et 23%). La part des moins de 18 ans est légèrement en retrait (19% pour 20%).

La population active (ayant un travail) constitue 43% de la population. Les retraités constituent le deuxième groupe avec 30%.

L'équipement des ménages

6% des ménages ne disposent pas de voiture, ce qui est sensiblement inférieur à la moyenne du périmètre de l'enquête 2017. On compte 724 voitures pour 1.000 personnes, ce qui équivaut à 1,58 voiture par ménage.

TAILLE MOYENNE DES MÉNAGES



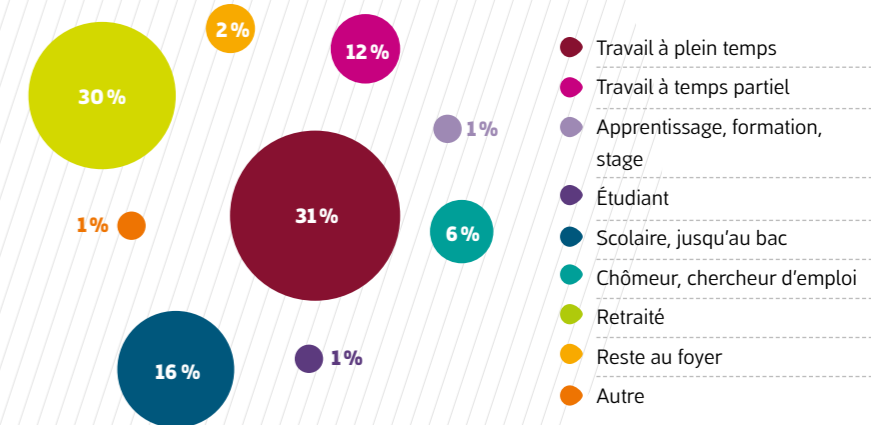
2,15

Périmètre de l'enquête

2,18

CC Côte Ouest Centre Manche

OCCUPATION PRINCIPALE



voitures par ménage



voitures pour 1000 personnes



taux de ménages sans voiture

	voitures par ménage	voitures pour 1000 personnes	taux de ménages sans voiture
CC Côte Ouest Centre Manche	1,58	724	6%
Périmètre de l'enquête 2017	1,54	690	8%

**PÔLE METROPOLITAIN
CAEN NORMANDIE MÉTROPOLE**

**COMMENT ET POURQUOI
SE DEPLACENT-ILS ?**

Chiffres clés de la mobilité

Un habitant de la Communauté de Communes Côte Ouest Centre Manche réalise en moyenne 3,85 déplacements par jour (soit un total de 84 800 déplacements journaliers pour la CC), mobilité inférieure à la moyenne du périmètre de l'enquête 2017. Un jour de semaine, 10,9% des habitants ne quittent pas leur domicile.

**NOMBRE DE DÉPLACEMENTS
PAR JOUR ET PAR PERSONNE**



3,98
Périmètre de l'enquête

3,85
CC Côte Ouest
Centre Manche

**TAUX DE PERSONNES
IMMOBILES [%]**



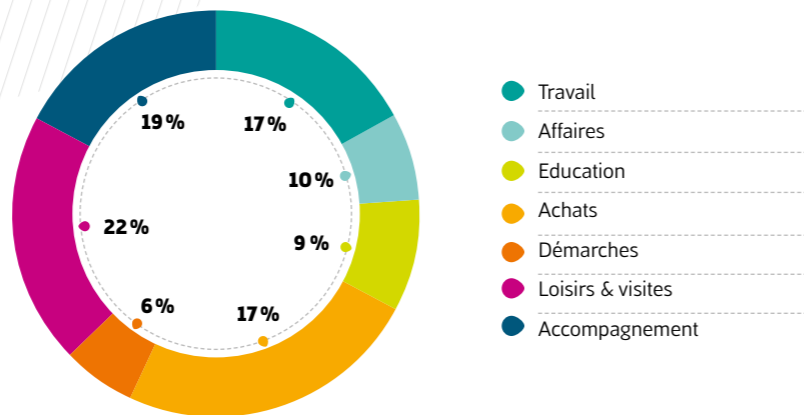
10
Périmètre de l'enquête

10,9
CC Côte Ouest
Centre Manche

Les motifs de déplacements

Les activités les plus fréquentes sont les loisirs / visites (22%), l'accompagnement (19%), les achats (17%) et le travail (17%). Au-delà des 17% de déplacements à destination du lieu de travail habituel, on compte encore 10% de déplacements qui ont un autre lieu de travail comme destination (affaires).

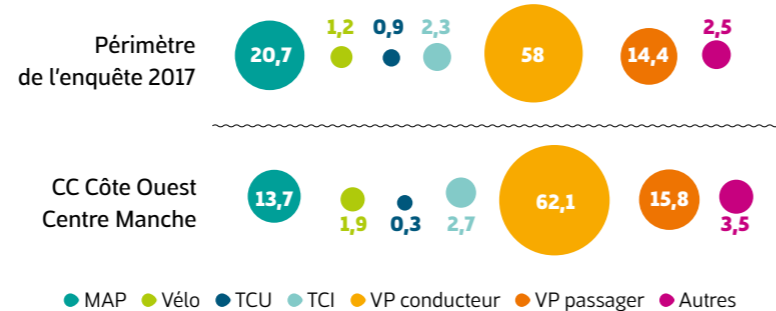
LES MOTIFS DE DÉPLACEMENT



L'utilisation des modes

La voiture particulière est clairement le mode le plus important. 62,1% des déplacements se font en tant que conducteur et 15,8% des déplacements en tant que passager (soit un taux d'occupation des voitures de 1,25).

RÉPARTITION MODALE (EN %)



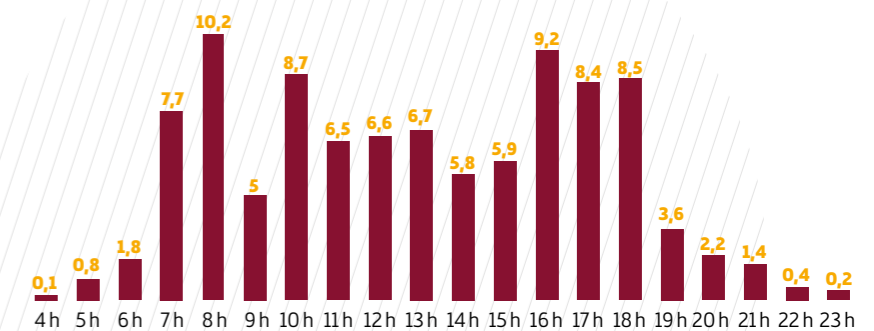
Les niveaux d'usage de la voiture, du vélo et des transports collectifs interurbains (TCI) sont supérieurs à la moyenne du périmètre de l'enquête 2017. En revanche, les habitants de la Communauté de Communes Côte Ouest Centre Manche se déplacent moins souvent à pied (13,7%), en transports collectifs urbains (TCU : 0,3%).

**QUAND SE DEPLACENT-ILS
ET SUR QUELLE DISTANCE ?**

Les heures de déplacement

Les habitants de la Communauté de Communes Côte Ouest Centre Manche se déplacent le plus souvent entre 7h et 9h (l'heure de pointe du matin étant de 8h à 9h avec 10,2% des déplacements journaliers) et entre 16h et 19h, l'heure de pointe du soir étant de 16h à 17h (9,2%). La pointe du matin est plus concentrée dans le temps par rapport à une pointe du soir plus étalée et plus importante en volume de déplacements.

**HEURES DE
DÉPLACEMENT
(EN %)**



Le phénomène de contre-pointe sur la période du déjeuner est peu marqué (6,6% des déplacements par heure en moyenne).

**Les durées et le temps passé
à se déplacer**

La durée moyenne d'un déplacement est de 14,9 minutes. Si on multiplie ce chiffre avec les 3,85 déplacements journaliers, on obtient un temps journalier passé à se déplacer de 57,2 minutes, inférieur à la moyenne du périmètre de l'enquête 2017.

**DURÉE MOYENNE D'UN
DÉPLACEMENT (EN MINUTES)**



15,4
Périmètre de l'enquête

14,9
CC Côte Ouest
Centre Manche

**TEMPS PASSÉ À SE DÉPLACER
PAR JOUR (EN MINUTES)**



61,4
Périmètre de l'enquête

57,2
CC Côte Ouest
Centre Manche

Les distances parcourues

Par déplacement, ils parcourent en moyenne 10,5 km, distance supérieure à la moyenne du périmètre de l'enquête 2017 (9,3 km).

**DISTANCE PARCOURUE PAR
DÉPLACEMENT [KM]**



9,3
Périmètre de l'enquête

10,5
CC Côte Ouest
Centre Manche

**CONSOMMATION DE
CARBURANTS PAR PERSONNE ET
PAR JOUR EN LITRE
ÉQUIVALENT PÉTROLE (LEP)**



1,7
Périmètre de l'enquête

1,7
CC Côte Ouest
Centre Manche