

OÙ SE DEPLACENT-ILS ?

Les orientations des déplacements

Les résidents de la Communauté de Communes de Villedieu Intercom réalisent 56 700 déplacements journaliers. Une grande majorité de ces déplacements (75%) a lieu au sein de la CC, c'est-à-dire qu'origine et destination du déplacement se situent dans la CC.

En regardant les déplacements d'échange, on constate que les flux les plus importants se produisent vers les CC avoisinantes : la CA Mont-Saint-Michel-Normandie et la CA Saint-Lô Agglo en premier lieu (entre 7 et 8%), suivi par la CC de Granville, Terre et Mer et la CC Coutances Mer et Bocage (entre 3 et 4%).

Les déplacements vers les pôles urbains avoisinants

Les déplacements vers les pôles urbains avoisinants sont relativement rares. Il s'agit des déplacements plus exceptionnels, non quotidiens. Le pôle urbain le plus fréquenté est Caen, avec un peu moins de 5% des résidents de la Communauté de Communes de Villedieu Intercom s'y déplaçant régulièrement (toutes les deux semaines au minimum).

Les échanges avec les autres pôles urbains (Cherbourg, Rennes, Le Mans et Rouen) sont beaucoup moins fréquents.

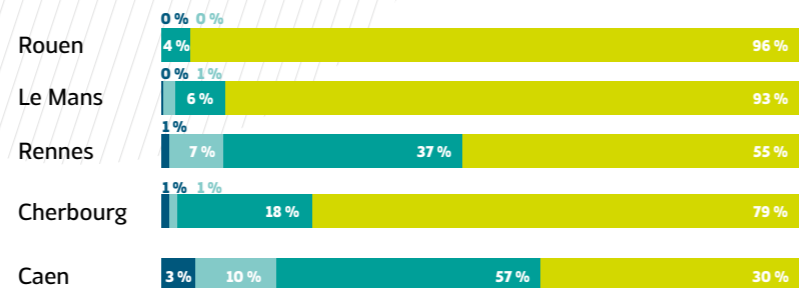
Les activités les plus fréquentes dans ces pôles sont les achats, le travail / déplacements professionnels et les visites des amis ou de la famille



RÉPARTITION GÉOGRAPHIQUE DES DÉPLACEMENTS

	TAUX
CC de Villedieu Intercom	75,4%
CA Mont-Saint-Michel-Normandie	7,6%
CA Saint-Lô Agglo	7,2%
Autres (dans périmètre de l'enquête 2017)	7,8%
Autres (hors périmètre de l'enquête 2017)	1,9%

DÉPLACEMENTS VERS LES PÔLES URBAINS AVOISINANTS



- Souvent (toutes les deux semaines au minimum)
- Régulièrement (tous les deux mois au minimum)
- De temps en temps (une à plusieurs fois dans l'année)
- Jamais (moins d'une fois par an)

COMMUNAUTÉ DE COMMUNES DE VILLEDIEU INTERCOM

LES HABITANTS

La population de la CU

Le territoire de la Communauté de Communes de Villedieu Intercom compte environ 15 500 habitants dans 7 000 ménages. La taille moyenne des ménages est donc de 2,22 personnes.

Dans la CC, 300 personnes (5 ans et plus) ont été enquêtées par téléphone sur 1 secteur de tirage.

Classes d'âge et occupation principale

La population de la Communauté de Communes de Villedieu Intercom est comparable à celle du périmètre de l'enquête 2017 (âges moyens respectifs de 43,6 ans et 43,5 ans).

La part des personnes ayant 65 ans et plus est de 24%, contre 23% dans le périmètre entier. La part des moins de 18 ans est légèrement en retrait (19% pour 20%).

La population active (ayant un travail) constitue 46% de la population. Les retraités constituent le deuxième groupe avec 31%.

L'équipement des ménages

3% seulement des ménages ne disposent pas de voiture, ce qui est nettement inférieur à la moyenne du périmètre de l'enquête 2017. On compte 716 voitures pour 1.000 personnes, ce qui équivaut à 1,59 voiture par ménage.

TAILLE MOYENNE DES MÉNAGES



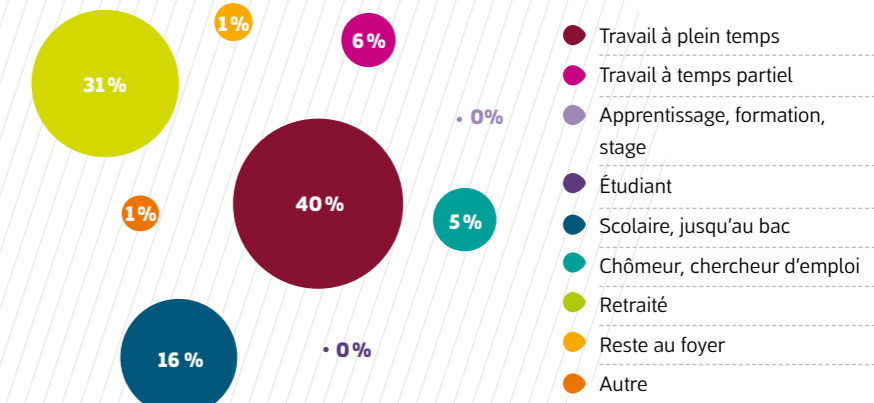
2,15

Périmètre de l'enquête

2,22

CC de Villedieu Intercom

OCCUPATION PRINCIPALE



voitures par ménage



voitures pour 1000 personnes



taux de ménages sans voiture

	voitures par ménage	voitures pour 1000 personnes	taux de ménages sans voiture
CC de Villedieu Intercom	1,59	716	3%
Périmètre de l'enquête 2017	1,54	690	8%

**PÔLE METROPOLITAIN
CAEN NORMANDIE MÉTROPOLE**

**COMMENT ET POURQUOI
SE DEPLACENT-ILS ?**

Chiffres clés de la mobilité

Un habitant de la Communauté de Communes du Val d'Orne réalise en moyenne 3,95 déplacements par jour (soit un total de 22 200 déplacements journaliers pour la CC), mobilité comparable à la moyenne du périmètre de l'enquête 2017. Un jour de semaine, 8,7% des habitants ne quittent pas leur domicile.

Les motifs de déplacements

Les activités les plus fréquentes sont les achats (22%), l'accompagnement (20%), les loisirs / visites (19%) et le travail (15%). Au-delà des 15% de déplacements à destination du lieu de travail habituel, on compte encore 6% de déplacements qui ont un autre lieu de travail comme destination (affaires).

L'utilisation des modes

La voiture particulière est clairement le mode le plus important. 61,9% des déplacements se font en tant que conducteur et 13,8% des déplacements en tant que passager (soit un taux d'occupation des voitures de 1,22).

Les niveaux d'usage de la voiture, du vélo et des transports collectifs interurbains (TCI) sont supérieurs à la moyenne du périmètre de l'enquête 2017. Les habitants de la Communauté de Communes de Villedieu Intercom se déplacent par contre moins souvent à pied (16,7%) ou en transports collectifs urbains (TCU : 0,4%).

**NOMBRE DE DÉPLACEMENTS
PAR JOUR ET PAR PERSONNE**



3,98

Périmètre de l'enquête

3,65

CC de Villedieu Intercom

**TAUX DE PERSONNES
IMMOBILES [%]**



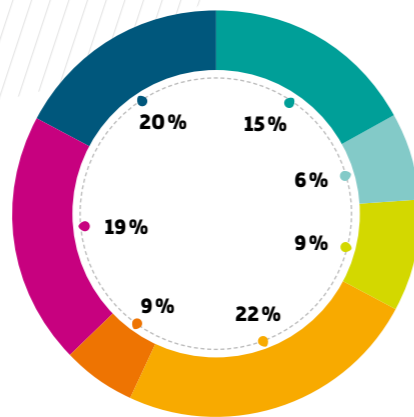
10

Périmètre de l'enquête

9,1

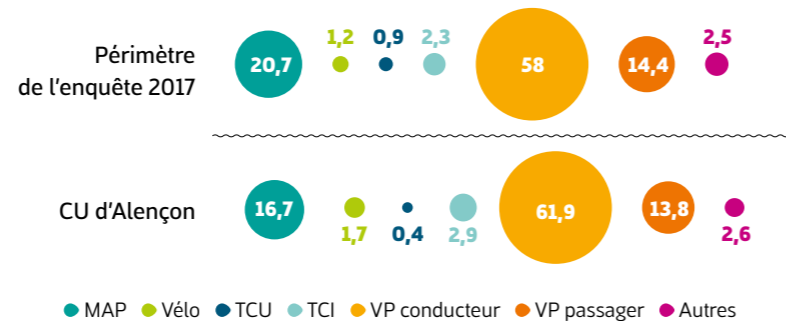
CC de Villedieu Intercom

LES MOTIFS DE DÉPLACEMENT



- Travail
- Affaires
- Education
- Achats
- Démarches
- Loisirs & visites
- Accompagnement

RÉPARTITION MODALE (EN %)

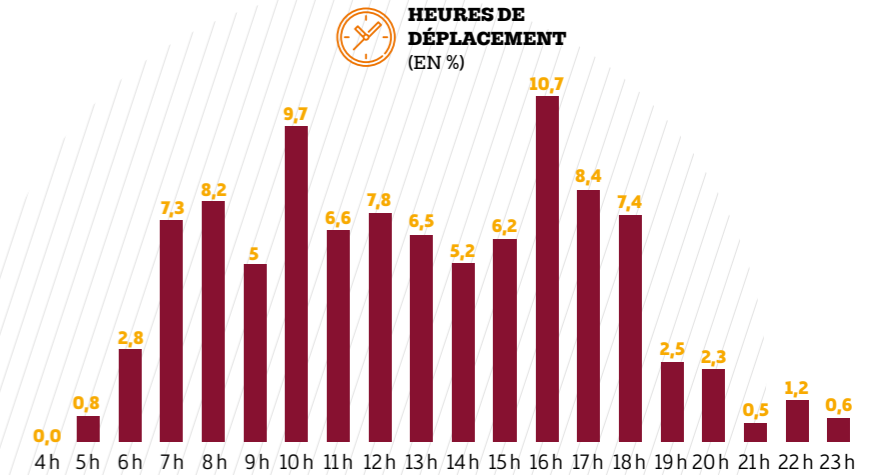


**QUAND SE DEPLACENT-ILS
ET SUR QUELLE DISTANCE ?**

Les heures de déplacement

Les habitants de la Communauté de Communes de Villedieu Intercom se déplacent le plus souvent entre 7h et 9h (l'heure de pointe du matin étant de 8h à 9h avec 8,2% des déplacements journaliers) et entre 16h et 19h, l'heure de pointe du soir étant de 16h à 17h (10,7%). La pointe du matin est plus concentrée dans le temps par rapport à une pointe du soir plus étalée et plus importante en volume de déplacements.

On observe une contre-pointe sur la période du déjeuner avec entre 12h et 13h, 7,8% des déplacements. On observe également une pointe notable sur la tranche 10h-11h (9,7% des déplacements).



Les durées et le temps passé à se déplacer

La durée moyenne d'un déplacement est de 16,3 minutes. Si on multiplie ce chiffre avec les 3,65 déplacements journaliers, on obtient un temps journalier passé à se déplacer de 59,6 minutes, inférieur à la moyenne du périmètre de l'enquête 2017.

DURÉE MOYENNE D'UN DÉPLACEMENT (EN MINUTES)



15,4

Périmètre de l'enquête

16,3

CC de Villedieu Intercom

TEMPS PASSÉ À SE DÉPLACER PAR JOUR (EN MINUTES)



61,4

Périmètre de l'enquête

59,6

CC de Villedieu Intercom

Les distances parcourues

Par déplacement, ils parcourent en moyenne 10,7 km, distance supérieure à la moyenne du périmètre de l'enquête 2017 (9,3 km).

DISTANCE PARCOURUE PAR DÉPLACEMENT [KM]



9,3

Périmètre de l'enquête

10,7

CC de Villedieu Intercom

CONSOMMATION DE CARBURANTS PAR PERSONNE ET PAR JOUR EN LITRE ÉQUIVALENT PÉTROLE (LEP)



1,7

Périmètre de l'enquête

1,9

CC de Villedieu Intercom

La consommation énergétique

La consommation des carburants est sensiblement supérieure à celle du périmètre entier. Les habitants de la Communauté de Communes de Villedieu Intercom consomment en moyenne 1 595 gep (grammes équivalent pétrole) dans une journée. L'écart est de +15% environ.